

ISUZU
KING OF TRUCKS

NMR
130



เป็นหนึ่งทุกความสำเร็จ

THE ONLY ONE ELF




- ใหม่! ชุดไฟหน้าและไฟตัดหมอก ISUZU LED TECH พร้อมไฟหรี่รูปตัว L ที่ สดุดตาสว่างชัด ในทุกสัณฐาน
- ใหม่! คร-จึงหน้าสีเงิน MATTE SILVER เสริมความเท่ เดิมพันัด




- ใหม่! ไฟในห้องโดยสารขนาดใหญ่ แบบ LED เพิ่มความสว่าง พร้อมความสะ-ดวกสบายภายในห้องโดยสาร



- แชสซีขนาดใหญ่ พร้อมเพลาลังเครื่องสุด ทนสุด เพื่อการบรรทุกหนักโดยเฉพะ



- ีชิกกับสะ-มัด ลดการสั่นสะ-เทือนของพวงมาลัย ควบคุมง่ายขึ้น



- คร-จกไฟฟ้า และเซ็นทรัลล็อก เพิ่มความสะ-ดวกสบายและความปลอดภัยในการใช้งาน

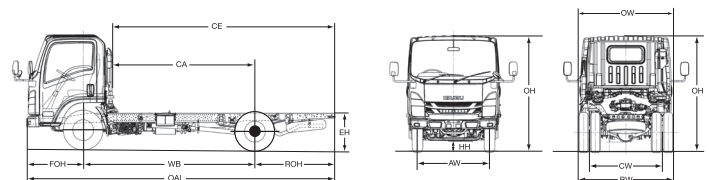
โทร.081-898-1949 ID Line:tippiboon2

AIRBAG

รายการ	รุ่น
น้ำหนักรวมน้ำหนักบรรทุก	(กก.)
น้ำหนักหัวเก๋ง-แชสซีส์*	
หน้า	(กก.)
หลัง	(กก.)
รวม	(กก.)
*น้ำหนักโดยประมาณ ไม่รวมน้ำหนักเชื้อเพลิง	
สมรรถนะ (ที่น้ำหนักรวมน้ำหนักบรรทุก)	
ความเร็วสูงสุดบนทางราบ	(กม./ชม.)
ความสามารถในการไต่ทางชัน	% (องศา)
เครื่องยนต์	
รุ่น	
แบบ	
จำนวนกระบอกสูบ	(สูบ)
ความโคกระบอกสูบ x ช่วงชัก	(มม.)
ความจุกระบอกสูบ	(ลิตร)
กำลังสูงสุด (ECE net)	(แรงม้า/รอบต่อนาที)
(ECE net)	(กิโลวัตต์/รอบต่อนาที)
แรงบิดสูงสุด (ECE net)	(กก.-ม./รอบต่อนาที)
(ECE net)	(นิวตัน-ม./รอบต่อนาที)
อัตราส่วนกำลังอัด	(ต่อ 1)
ระบบหล่อสลับแบบ	
ระบบระบายความร้อนแบบ	
ระบบจ่ายเชื้อเพลิงและกรองอากาศ	
เชื้อเพลิงแบบ	
ระบบจ่ายเชื้อเพลิงแบบ	
กรองน้ำมันเชื้อเพลิงแบบ	
ความจุถังน้ำมันเชื้อเพลิง	(ลิตร)
กรองอากาศแบบ	
คลัตช์	
แบบ	
ระบบควบคุมแบบ	
เกียร์	
รุ่น	
แบบ	
อัตราทดเกียร์	(เกียร์ : ต่อ 1)
แชสซีส์	
แบบ	
เพลา	
หน้า : แบบ	
: ความสามารถในการรับน้ำหนัก	(กก.)
หลัง : แบบ	
: ความสามารถในการรับน้ำหนัก	(กก.)
อัตราทดเพืองท้าย	(ต่อ 1)
ระบบกันสะเทือน	
หน้า : แบบ	
หลัง : แบบ	
ขนาดกระทะล้อและยาง	
กระทะล้อ	
ยาง	
ระบบเบรก	
แบบ	
เบรกมือแบบ	
เบรกช่วยแบบ	
ระบบพวงมาลัย	
แบบ	
อัตราทด	(ต่อ 1)
รัศมีวงเลี้ยวแคบสุด	(ม.)
ระบบไฟฟ้าและอุปกรณ์	
แบตเตอรี่	(โวลต์ / แอมป์-ชม.)
อัลเตอร์เนเตอร์	(โวลต์ / แอมป์)

NMR85EXXXU	NMR85HXXFU	NMR85HXXTU
6,500		7,400
1,520		1,430
560		770
2,080		2,200
123	121	113
32.7 (18.1)	30.0 (16.7)	36.3 (20.0)
อีซูซุดีเซล 4JJ1E3N		
4 จังหวะ 16 วาล์ว ระบายความร้อนด้วยน้ำ สูบเรียง ตัดเบิ้ลไอเวอร์เฮดแคมชาฟท์ คอมมอนเรล ไตรเวิลอินเจคชั่น เทอร์โบ อินเตอร์คูลเลอร์ (ยูรี 3 หรือ มอก. 2315-2551)		
4		
95.4 x 104.9		
2,999		
130 / 3,050		
96 / 3,050		
33.6 / 1,600-2,600		
330 / 1,600-2,600		
17.5		
น้ำมันคั่นผ่านไส้กรองกระดาษ พร้อมระบบหล่อเย็นน้ำมันเครื่อง แรงดัน หม้อน้ำรังผึ้งแบบท่อ และครีบ พร้อมถังน้ำสำรอง		
น้ำมันดีเซล		
บีมน้ำมันเชื้อเพลิงแรงดันสูง		
ไส้กรองน้ำมันเชื้อเพลิง พร้อมกรองคั่นในตัว		
75		100
ไส้กรองกระดาษ		
แห้งแผ่นเดียว มีไดอะแฟรมสปริง		
ไฮดรอลิก		
MY5T		MY6S
เกียร์ธรรมดา 5 เกียร์เดินหน้า พร้อมโอเวอร์ไดรฟ์ เกียร์ 1 ถึง 5 เป็นเกียร์เชิงโคแรม		
1:5.315 / 2:3.053 / 3:1.655 / 4:1.000 / 5:0.721 / ทยหลัง:5.068		
เกียร์ธรรมดา 6 เกียร์เดินหน้า พร้อมโอเวอร์ไดรฟ์ เกียร์ 1 ถึง 6 เป็นเกียร์เชิงโคแรม		
1:5.975 / 2:3.434 / 3:1.862 / 4:1.297 / 5:1.000 / 6:0.750 / ทยหลัง:5.701		
บันไดเสริมเป็นช่วงๆ หน้าตัวรถรูปตัว "□"		
จีเวอร์ส เอลเลียต โอ-ปิม		
2,900		
เบนโจ เพลาลอย อัตราทดเดี่ยว เพืองไฮปอยด์		
5,000		6,500
4.777 (43/9)	4.555 (41/9)	5.375 (43/8)
แหวนแผ่นรูปโค้งวงรีทำด้วยเหล็กกล้าพร้อมใช้กับพวงกระบอกทำงาน 2 จังหวะ		
แหวนแผ่นรูปโค้งวงรีทำด้วยเหล็กกล้าพร้อมใช้กับพวงกระบอกทำงาน 2 จังหวะ		
5.50F ขอบ 16 นอตล้อ 5 ตัว		
7.00-16-12 ชั้น (ยางดำไป)		7.00R16-12 ชั้น (ยางเรเดียล)
ไฮดรอลิกพร้อมหม้อลมช่วยแบบสูญญากาศ วงจรคู่แยกหน้า-หลัง		
ฝักเบรกล้อหน้าแบบ พู-ลิตดิง ฝักเบรกล้อหลังแบบ ดูเอ็ล พู-ลิตดิง		
กลไกขยายตัวด้านใน บังคับเพลากลาง อยู่ตอนท้ายเกียร์		
เบรกโอเลีย		
ลูกปืนหมุนรอบตัว มีเพาเวอร์ช่วย ชนิดปรับสูง-ต่ำ และเออนได้ พร้อมใช้กับสเปค		
5.4	22.6	7.2
12 / 70 จำนวน 2 ลูก		
24 / 50		

รุ่น	รหัส	ขนาด										หน่วย : มม.		
		OAL	WB	FOH	ROH	CE	CA	OW	AW	BW	CW	OH ประมาณ	HH ประมาณ	EH ประมาณ
NMR85EXXXU		4,735	2,480	1,110	1,145	3,021	1,876	1,860	1,475	1,860	1,425	2,190	190	780
NMR85HXXFU		6,020	3,350		1,560	4,306	2,746					2,240		800
NMR85HXXTU														



รับประกัน 5 ปี ไม่จำกัดระยะทาง

• เงื่อนไขเป็นไปตามที่บริษัทฯ กำหนด ระยะเวลาการรับประกันขึ้นอยู่กับรุ่นและอุปกรณ์ต่างๆ อาจแตกต่างกันตามที่จะนำไปใช้ในสมรรถนะประกัน

• บริการหลังการขาย มีใจเหนือระดับทั่วไทย ด้วยเครือข่ายการจำหน่าย อะไหล่ และการบริการหลังการขายกว่า 250 แห่ง ครอบคลุมทั่วประเทศ พร้อมระบบจัดส่งอะไหล่ด่วน "อีซูซุ พาร์ท เอ็กซ์เพรส" สร้างความมั่นใจเพิ่มเติม

เมื่อซื้อรถตั้งแต่ 1 ก.ค. 2565 - 31 ก.ค. 2565

โทร.081-898-1949
ID Line:tippiboon2

CATALOG NO.
THL-015-017-18
PR 0622